



الصندوق الوطني للتأمين على المرض  
Caisse Nationale d'Assurance Maladie

## معطيات حول نشاط الصندوق

# المؤشرات العامة

## تطور حجم الخدمات: 2008 - 2018

2018	2017	2016	2015	2014	2013	2012	2011	2010	2009	2008	لمؤشرات
14 363 412	14 751 719	15 365 380	14 985 137	16 359 590	16 540 851	15 943 251	15 692 431	13 141 958	8 873 074	2 544 860	عدد الملفات المدفوعة بالمراكز الجهوية والمحلية *
3 045 435	3 051 075	3 072 542	2 904 130	2 836 381	3 027 208	2 887 112	2 767 430	2 389 079	1 881 888	968 440	عدد بطاقات استرجاع المصاريف المدفوعة بالمراكز الجهوية والمحلية
1 247 292	643 320	510 085	754 273	848 172	1 008 996	806 342	815 380	791 994	578 351	25 445	عدد الزائرين لموقع الواب

\* بما في ذلك بطاقات استرجاع المصاريف المدفوعة

## تطور عدد المنخرطين\* حسب المنظومة العلاجية 2018 - 2008

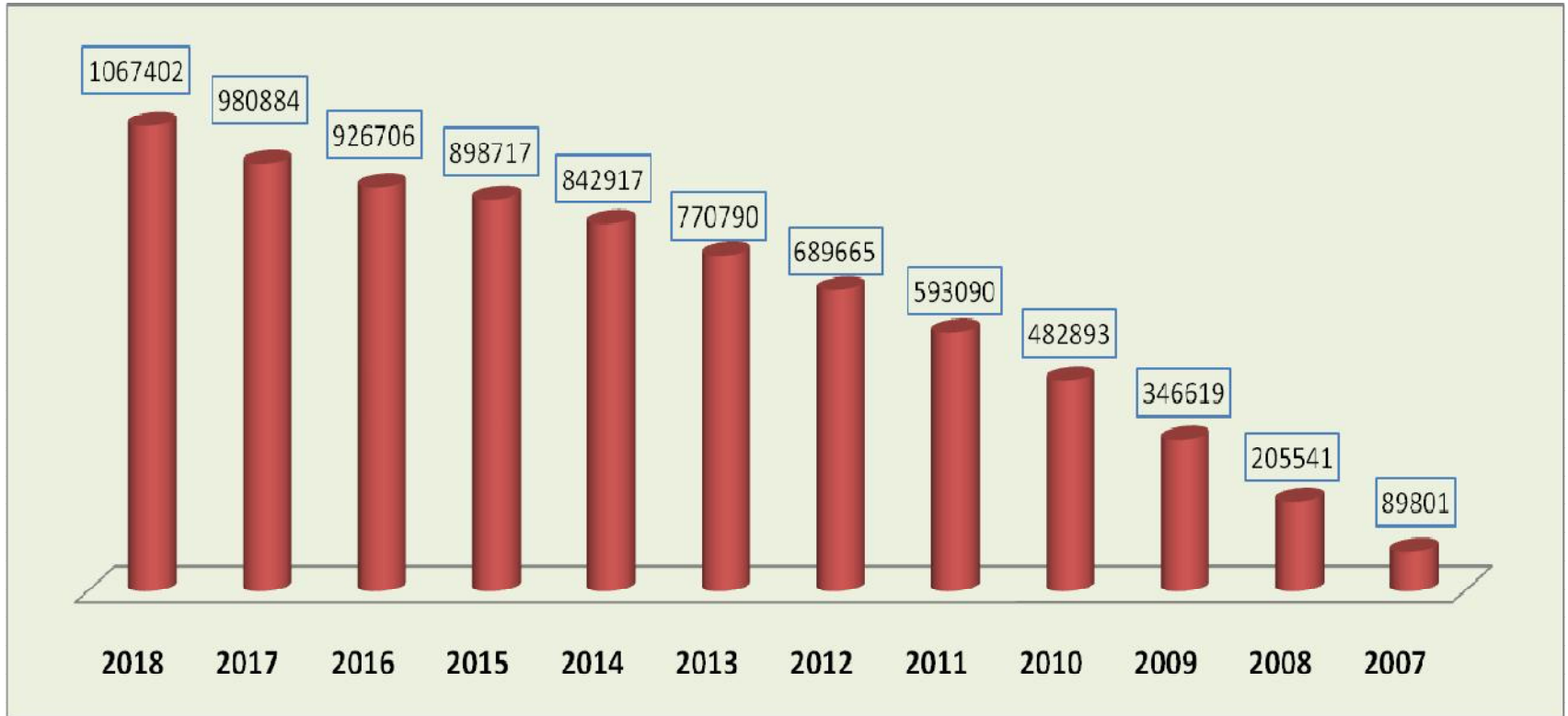
2018	2017	2016	2015	2014	2013	2012	2011	2010	2009	2008	المنظومات العلاجية
1 818 443	1 779 270	1 785 451	1 738 403	1 754 764	1 826 160	1 906 784	1 980 129	2 014 052	2 060 998	2 037 506	المنظومة العمومية
629 250	617 075	608 463	598 426	579 572	498 513	419 211	373 579	330 345	280 807	273 770	المنظومة الخاصة
794 064	742 689	717 162	683 683	646 722	615 347	570 728	521 224	463 953	394 700	365 076	سترجاع المصاريف
<b>3 241 757</b>	<b>3 139 034</b>	<b>3 111 076</b>	<b>3 020 512</b>	<b>2 981 058</b>	<b>2 940 020</b>	<b>2 896 723</b>	<b>2 874 932</b>	<b>2 808 350</b>	<b>2 736 505</b>	<b>2 676 352</b>	المجموع الفرعي (1)
163 715	152 080	150 038	149 269	143 821	170 198	159 603	172 392	181 299	181 925	159 321	نظام محدود الدخل
275 322	285 787	294 486	322 625	331 802	337 393	357 392	361 930	351 280	30 620	10 689	الطلبة**
<b>439 037</b>	<b>437 867</b>	<b>444 524</b>	<b>471 894</b>	<b>475 623</b>	<b>507 591</b>	<b>516 995</b>	<b>534 322</b>	<b>532 579</b>	<b>212 545</b>	<b>170 010</b>	المجموع الفرعي (2)
<b>3 680 794</b>	<b>3 576 901</b>	<b>3 555 600</b>	<b>3 492 406</b>	<b>3 456 681</b>	<b>3 447 611</b>	<b>3 413 718</b>	<b>3 409 254</b>	<b>3 340 929</b>	<b>2 949 050</b>	<b>2 846 362</b>	المجموع العام (1)+(2)

المنخرطين الذين افتتحوا الحق في العلاج خلال السنة حسب التشريع الجاري به العمل  
\*\*الطلبة الحاملين لبطاقة علاج سارية المفعول وبداية من سنة 010 للطلبة المرسمين بالكليات والمعاهد التونسية حسب سجل وزارة التعليم العالي

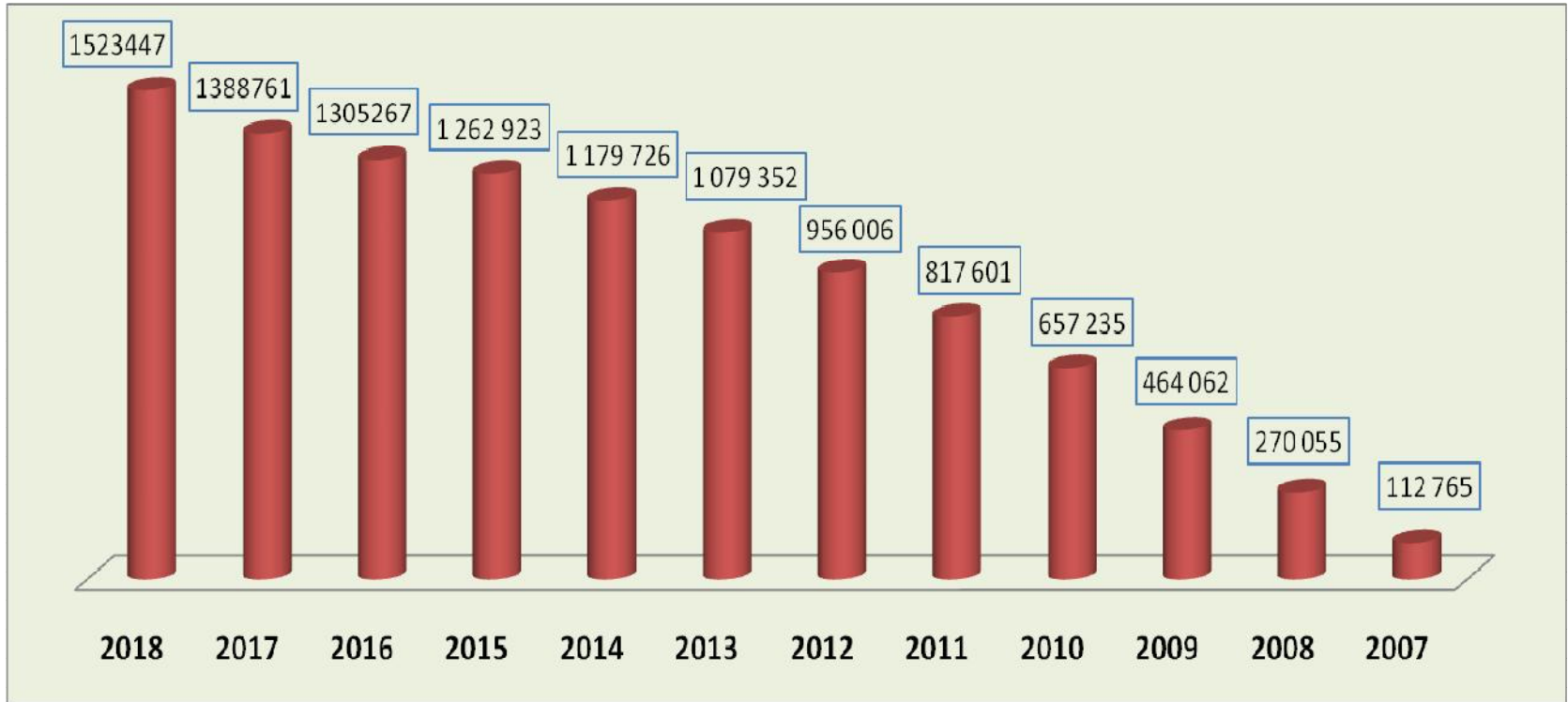
## تطور انخراط مسديي الخدمات الصحية بالقطاع الخاص: 2018-2007

2018	2017	2016	2015	2014	2013	2012	2011	2010	2009	2008	2007	التعاقد
3 647	3 484	3 356	3 262	2990	2 873	2 746	2 668	2 507	2 403	2 268	1 782	الطب العام
4 970	4 708	4 444	4 278	4047	3 742	3 488	3 227	2 953	2 637	1 803	823	طب الإختصاص
643	672	686	661	583	496	484	472	469	407	296	185	أطباء النشاط الخاص التكميلي
<b>9 260</b>	<b>8 864</b>	<b>8 486</b>	<b>8 201</b>	<b>7 620</b>	<b>7 111</b>	<b>6 718</b>	<b>6 367</b>	<b>5 929</b>	<b>5 447</b>	<b>4 367</b>	<b>2 790</b>	<b>مجموع (1)</b>
3 265	3 234	3 084	2 935	2753	2 538	2 282	2 102	1 915	1 709	1 290	54	أطباء الأسنان
2 345	2 290	2 243	2 168	2106	2 055	2 015	1 956	1 920	1 853	1 756	1 579	الصيدالة
537	502	477	431	392	372	338	305	287	260	246	212	البيولوجيون
1 892	1 752	1 652	1 389	1158	928	689	599	444	321	247	91	أخصائيو العلاج الطبيعي
<b>8 039</b>	<b>7 778</b>	<b>7 456</b>	<b>6 923</b>	<b>6409</b>	<b>5 893</b>	<b>5 324</b>	<b>4 962</b>	<b>4 566</b>	<b>4 143</b>	<b>3 539</b>	<b>1 936</b>	<b>مجموع (2)</b>
<b>17 299</b>	<b>16 642</b>	<b>15 942</b>	<b>15 124</b>	<b>14 029</b>	<b>13 004</b>	<b>12 042</b>	<b>11 329</b>	<b>10 495</b>	<b>9 590</b>	<b>7 906</b>	<b>4 726</b>	<b>المجموع العام</b>

# الأمراض الثقيلة أو المزمنة تطور عدد المصابين: 2018 - 2007



## الأمراض الثقيلة أو المزمنة تطور عدد قرارات التكفل: 2007 - 2018

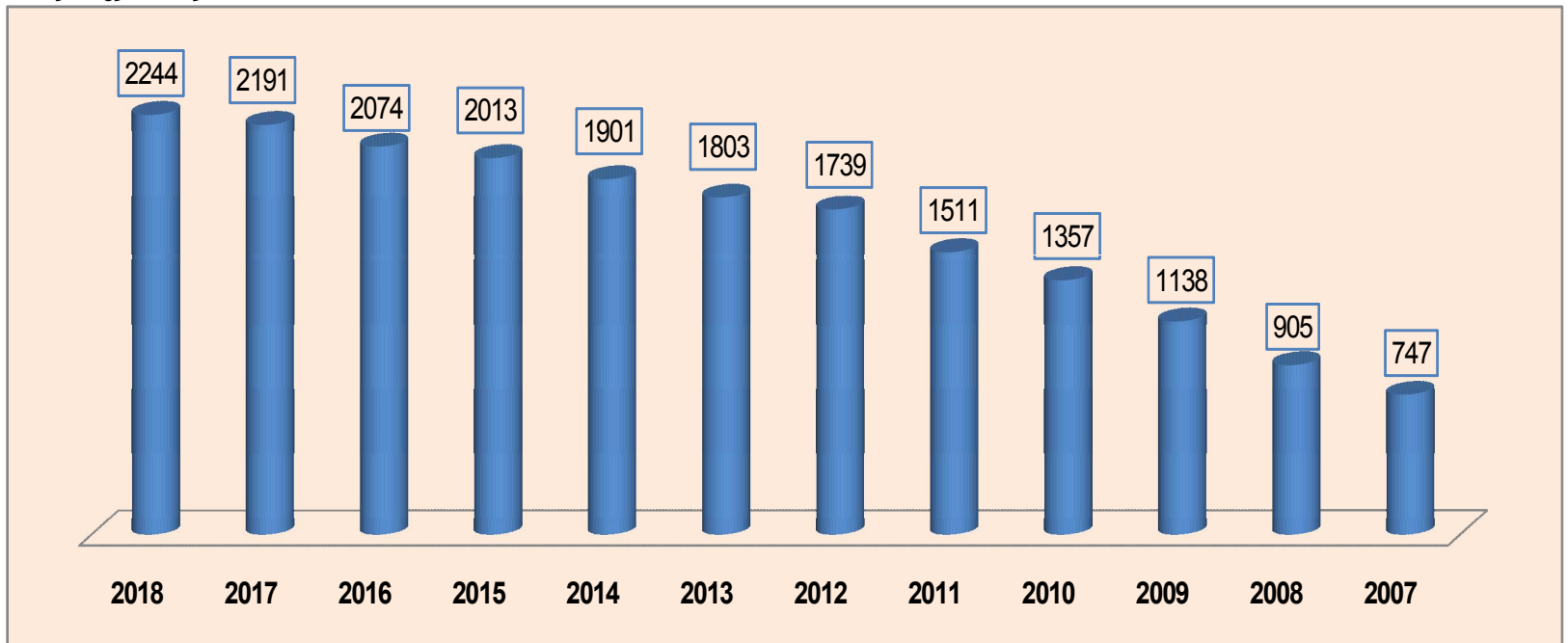


## معطيات حول النفقات



## تطور النفقات الفنية للصندوق (كافة الأنظمة): 2007 - 2018

الوحدة: مليون دينار



## تطور النفقات الفنية للصندوق (حسب الأنظمة): 2007 - 2018

الوحدة: مليون دينار

