



الصندوق الوطني للتأمين على المرض
Caisse Nationale d'Assurance Maladie

Données relatives à l'activité de la CNAM

Les Indicateurs Globaux

Evolution du Volume des Prestations: 2008-2018

Indicateur	2008	2009	2010	2011	2012	2013	2014	2015	2016	2017	2018
Nombre de Dossiers déposés*	2 544 860	8 873 074	13 141 958	15 692 431	15 943 251	16 540 851	16 359 590	14 985 137	15 365 380	14 751 719	14 363 412
Nombre de Bulletins de Remboursement (BS) déposés au titre du régime Assurance Maladie	968 440	1 881 888	2 389 079	2 767 430	2 887 112	3 027 208	2 836 381	2 904 130	3 072 542	3 051 075	3 045 435
Nombre de visiteurs Site Web (cnam.nat.tn)	25 445	578 351	791 994	815 380	806 342	1 008 996	848 172	754 273	510 085	643 320	1 247 292

* y compris les Bulletins de remboursement (BS)

Evolution du Nombre d'Assurés Sociaux* par filière de soins 2008 - 2018

Filière de soins	2008	2009	2010	2011	2012	2013	2014	2015	2016	2017	2018
Filière Publique	2 037 506	2 060 998	2 014 052	1 980 129	1 906 784	1 826 160	1 754 764	1 738 403	1 785 451	1 779 270	1 818 443
Filière Privée	273 770	280 807	330 345	373 579	419 211	498 513	579 572	598 426	608 463	617 075	629 250
Système de Remboursement	365 076	394 700	463 953	521 224	570 728	615 347	646 722	683 683	717 162	742 689	794 064
Sous-total (1)	2 676 352	2 736 505	2 808 350	2 874 932	2 896 723	2 940 020	2 981 058	3 020 512	3 111 076	3 139 034	3 241 757
Régime des salariés à Faibles Revenus	159 321	181 925	181 299	172 392	159 603	170 198	143 821	149 269	150 038	152 080	163 715
Etudiants**	10 689	30 620	351 280	361 930	357 392	337 393	331 802	322 625	294 486	285 787	275 322
Sous-total (2)	170 010	212 545	532 579	534 322	516 995	507 591	475 623	471 894	444 524	437 867	439 037
Total General	2 846 362	2 949 050	3 340 929	3 409 254	3 413 718	3 447 611	3 456 681	3 492 406	3 555 600	3 576 901	3 680 794

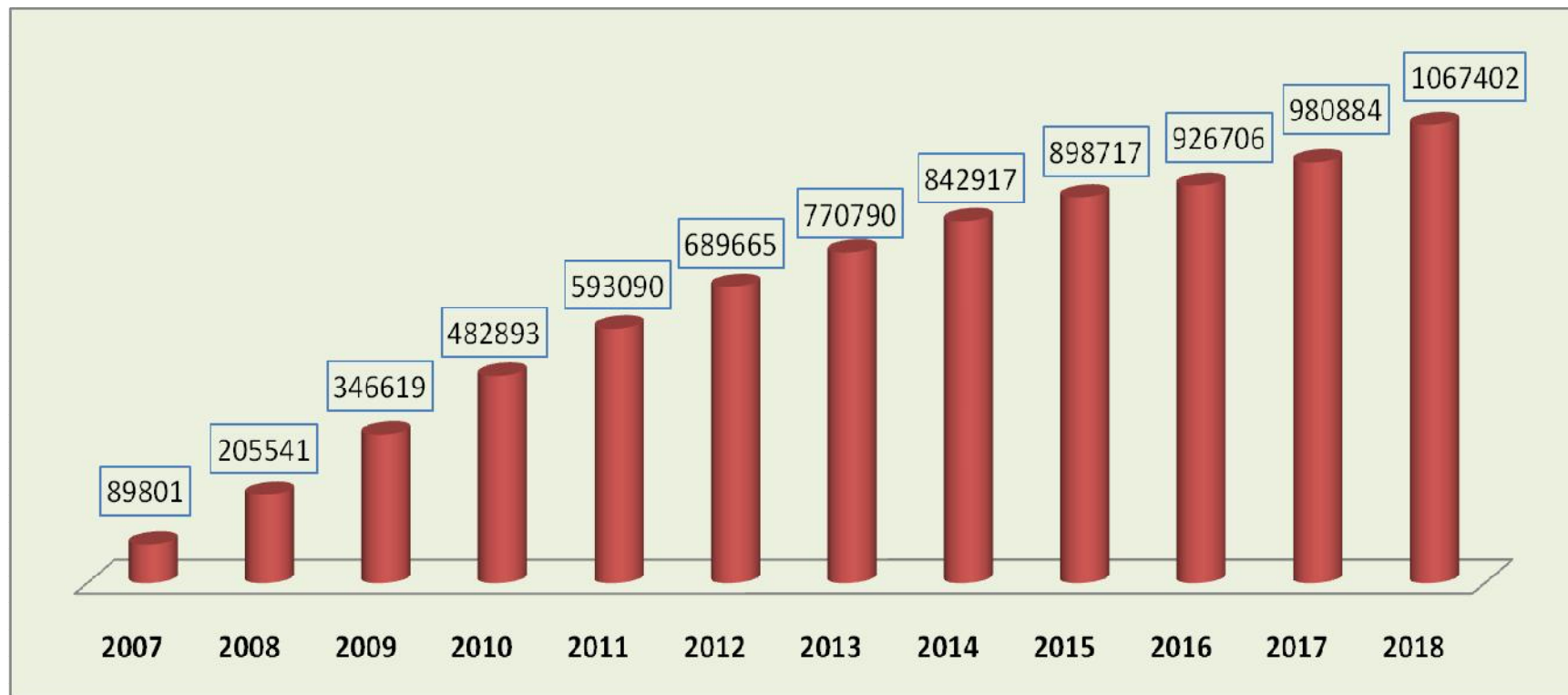
*Il s'agit des affiliés ouvrant droit aux soins durant l'année en cours selon la législation en vigueur

** 2008 et 2009: Etudiants porteurs de cartes de soins valides et à partir de 2010: Etudiants inscrits auprès des institutions d'enseignement supérieur

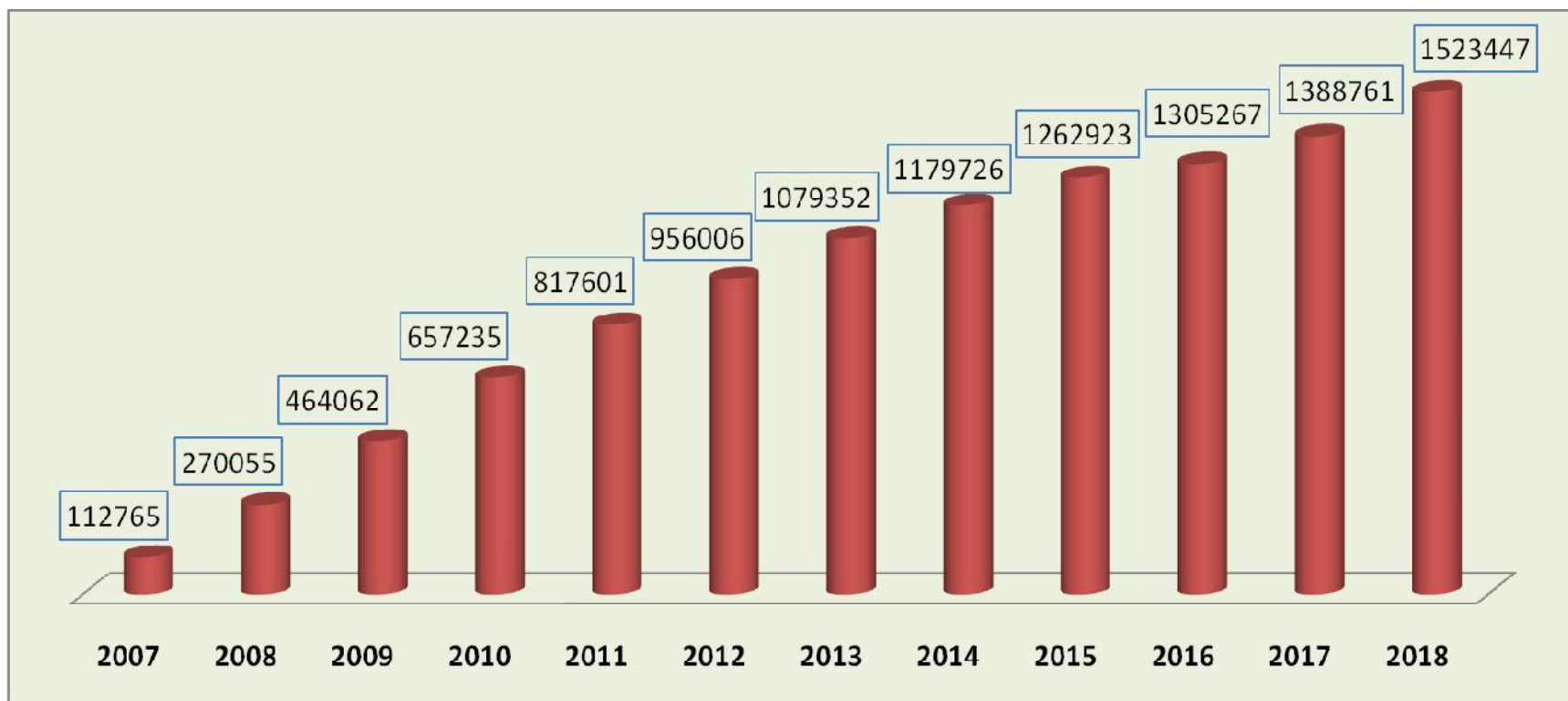
Evolution du Nombre des Prestataires de Soins conventionnés avec la CNAM: 2007 - 2018

	2007	2008	2009	2010	2011	2012	2013	2014	2015	2016	2017	2018
Médecins Généralistes	1 782	2 268	2 403	2 507	2 668	2 746	2 873	2 990	3 262	3 356	3 484	3 647
Médecins Spécialistes	823	1 803	2 637	2 953	3 227	3 488	3 742	4 047	4 278	4 444	4 708	4 970
Activité Privée Complémentaire (APC)	185	296	407	469	472	484	496	583	661	686	672	643
Sous Total(1)	2 790	4 367	5 447	5 929	6 367	6 718	7 111	7 620	8 201	8 486	8 864	9 260
Médecins Dentistes	54	1 290	1 709	1 915	2 102	2 282	2 538	2 753	2 935	3 084	3 234	3 265
Pharmaciens	1 579	1 756	1 853	1 920	1 956	2 015	2 055	2 106	2 168	2 243	2 290	2 345
Biologistes	212	246	260	287	305	338	372	392	431	477	502	537
Kinésithérapeutes	91	247	321	444	599	689	928	1 158	1 389	1 652	1 752	1 892
Sous Total(2)	1 936	3 539	4 143	4 566	4 962	5 324	5 893	6 409	6 923	7 456	7 778	8 039
Total General	4 726	7 906	9 590	10 495	11 329	12 042	13 004	14 029	15 124	15 942	16 642	17 299

Evolution du Nombre de Bénéficiaires d'A.P.C.I.: 2007 - 2018



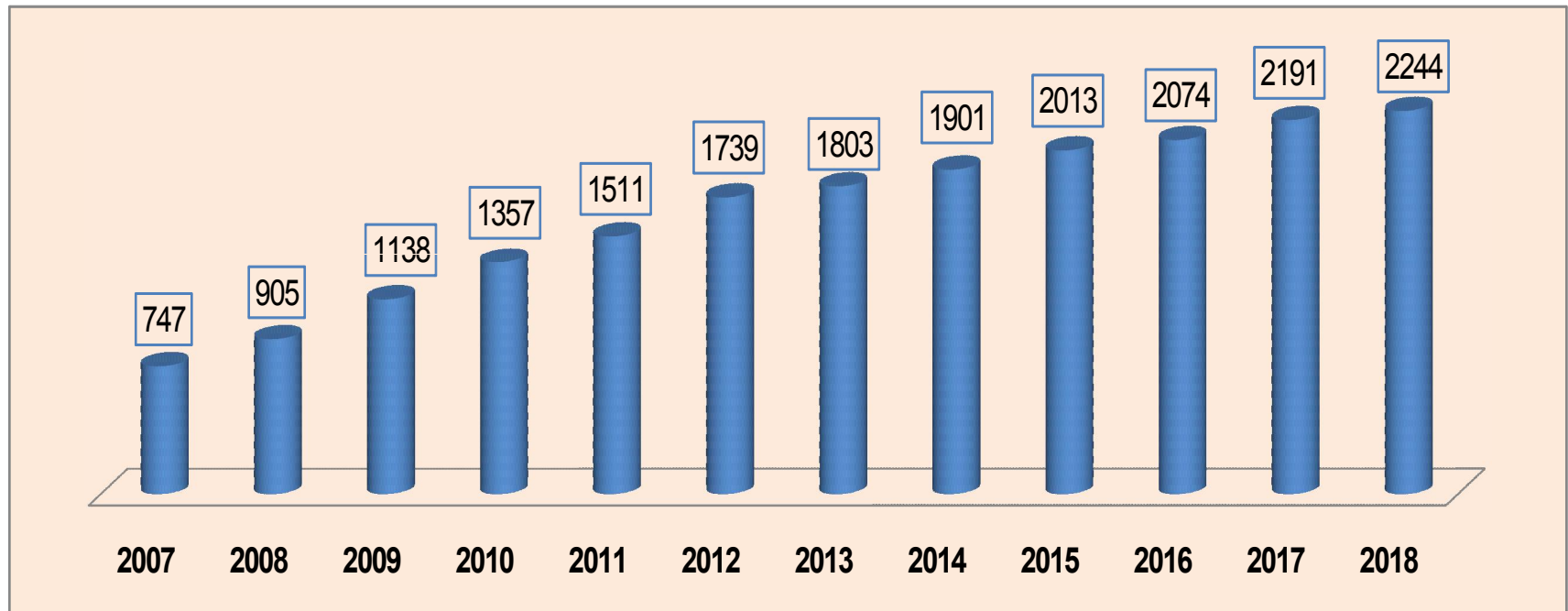
Evolution du Nombre de Prises en Charge d'A.P.C.I.: 2007 - 2018



Données relatives aux dépenses de la Caisse

Evolution des dépenses techniques de la Caisse (Ensemble des régimes): 2007 - 2018

Unité: Million de dinars



Evolution des dépenses techniques de la Caisse par régime: 2007 - 2018

Unité: Million de dinars

