

معطيات حول نشاط الصندوق

المؤشرات العامة

تطور حجم الخدمات : 2015-2008

المؤشرات	2008	2009	2010	2011	2012	2013	2014	2015
عدد الزائرين لمصالح الصندوق الجهوية والمحلية	6 363 297	6 705 399	8 820 805	7 870 396	8 236 114	8 458 498	9 156 910	9 619 899
عدد الملفات المدفوعة بالمراكز الجهوية والمحلية *	2 544 860	8 873 074	13 141 958	15 692 431	15 943 251	16 540 851	16 359 647	14 984 136
عدد بطاقات إسترجاع المصاريف المدفوعة بالمراكز الجهوية والمحلية	968 440	1 881 888	2 389 079	2 767 430	2 887 112	3 027 208	2 844 609	2 823 614
عدد المكالمات الهاتفية الواردة على الصندوق (الخط الأخضر)	251 528	304 884	158 736	149 015	110 316	156 800	90 969	81 421
عدد الزائرين لموقع الواب	25 445	578 351	791 994	815 380	806 342	1 008 996	848 172	754 273

*بما في ذلك بطاقات استرجاع المصاريف المدفوعة

تطور عدد المنخرطين * حسب المنظومة العلاجية 2015-2008

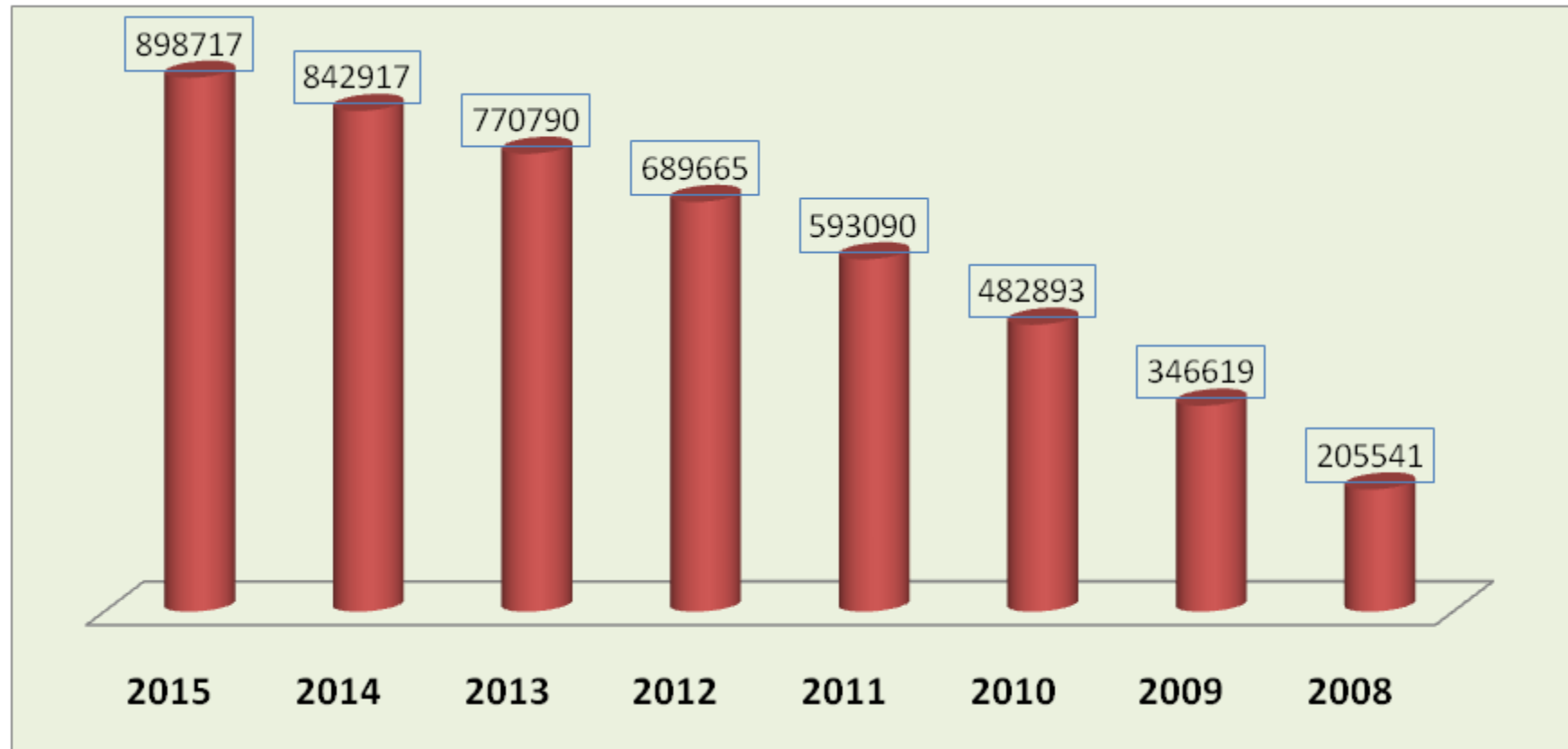
2015	2014	2013	2012	2011	2010	2009	2008	المنظومات العلاجية
1 738 403	1 754 764	1 826 160	1 906 784	1 980 129	2 014 052	2 060 998	2 037 506	المنظومة العمومية
598 426	579 572	498 513	419 211	373 579	330 345	280 807	273 770	المنظومة الخاصة
683 683	646 722	615 347	570 728	521 224	463 953	394 700	365 076	إسترجاع المصاريف
3 020 512	2 981 058	2 940 020	2 896 723	2 874 932	2 808 350	2 736 505	2 676 352	المجموع الفرعي (1)
189 956	164 954	171 505	175 852	177 196	185 296	181 925	159 321	نظام محدودي الدخل
33 693	40 367	45 489	49 685	49 391	44 520	30 620	10 689	الطلبة**
223 649	205 321	216 994	225 537	226 587	229 816	212 545	170 010	المجموع الفرعي (2)
3 244 161	3 186 379	3 157 014	3 122 260	3 101 519	3 038 166	2 949 050	2 846 362	المجموع العام (2)+(1)

*المضمونين الإجتماعيين الحاملين لبطاقات علاج سارية المفعول
** الطلبة الحاملين لبطاقات علاج سارية المفعول دون إعتبار الطلبة الآخرين المسجلين بالمؤسسات الجامعية

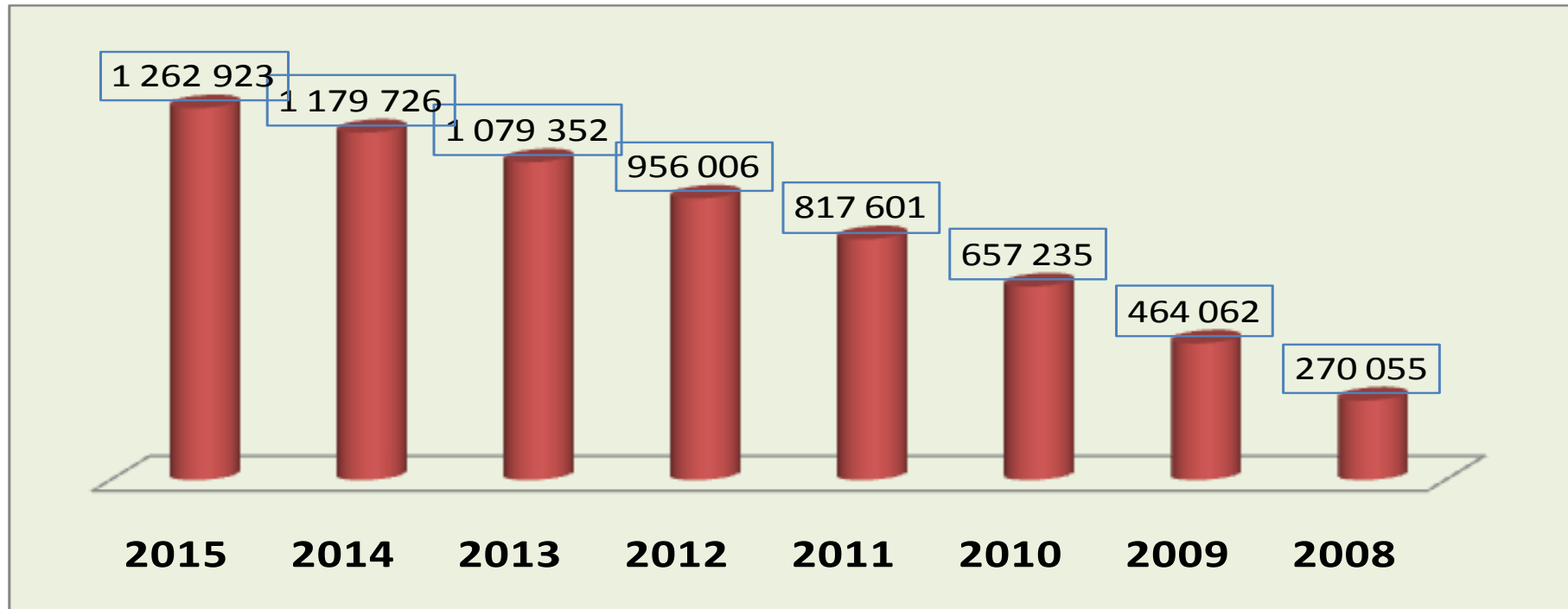
تطور انخراط مسديي الخدمات الصحية بالقطاع الخاص: 2008-2015

التعاقد	2008	2009	2010	2011	2012	2013	2014	2015(*)
الطب العام	2 268	2 403	2 507	2 668	2 746	2 873	2990	3 262
طب الاختصاص	1 803	2 637	2 953	3 227	3 488	3 742	4047	4 278
النشاط الخاص التكميلي (أطباء)	296	407	469	472	484	496	583	661
مجموع (1)	4 367	5 447	5 929	6 367	6 718	7 111	7 620	8 201
أطباء الأسنان	1 290	1 709	1 915	2 102	2 282	2 538	2753	2 935
الصيدالة	1 756	1 853	1 920	1 956	2 015	2 055	2106	2 168
البيولوجيون	246	260	287	305	338	372	392	431
أخصائيو العلاج الطبيعي	247	321	444	599	689	928	1158	1 389
مجموع (2)	3 539	4 143	4 566	4 962	5 324	5 893	6409	6 923
المجموع العام (2)	7 906	9 590	10 495	11 329	12 042	13 004	14 029	15 124

الأمراض الثقيلة أو المزمنة تطور عدد المصابين: 2015-2008



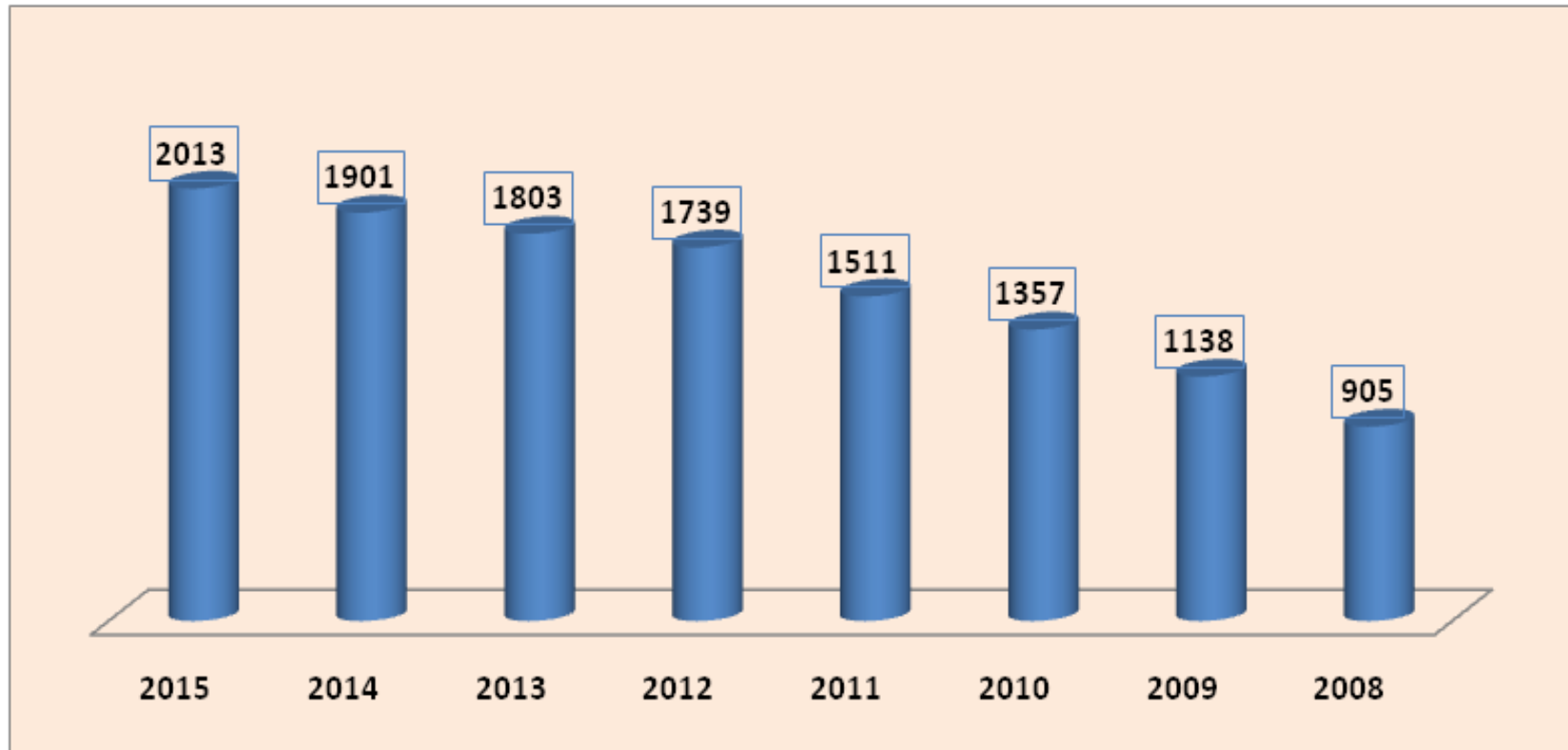
الأمراض الثقيلة أو المزمنة تطور عدد قرارات التكفل: 2015-2008



معطيات حول النفقات

تطور النفقات الفنية للصندوق (كافة الأنظمة): 2008-2015

الوحدة : مليون دينار



تطور النفقات الفنية للصندوق (حسب الأنظمة): 2015-2008

الوحدة : مليون دينار

